


Informações iniciais

Esta funcionalidade tem por objetivo, realizar a **pré-matrícula** online do candidato aprovado e convocado em Processo Seletivo.

Passo a passo

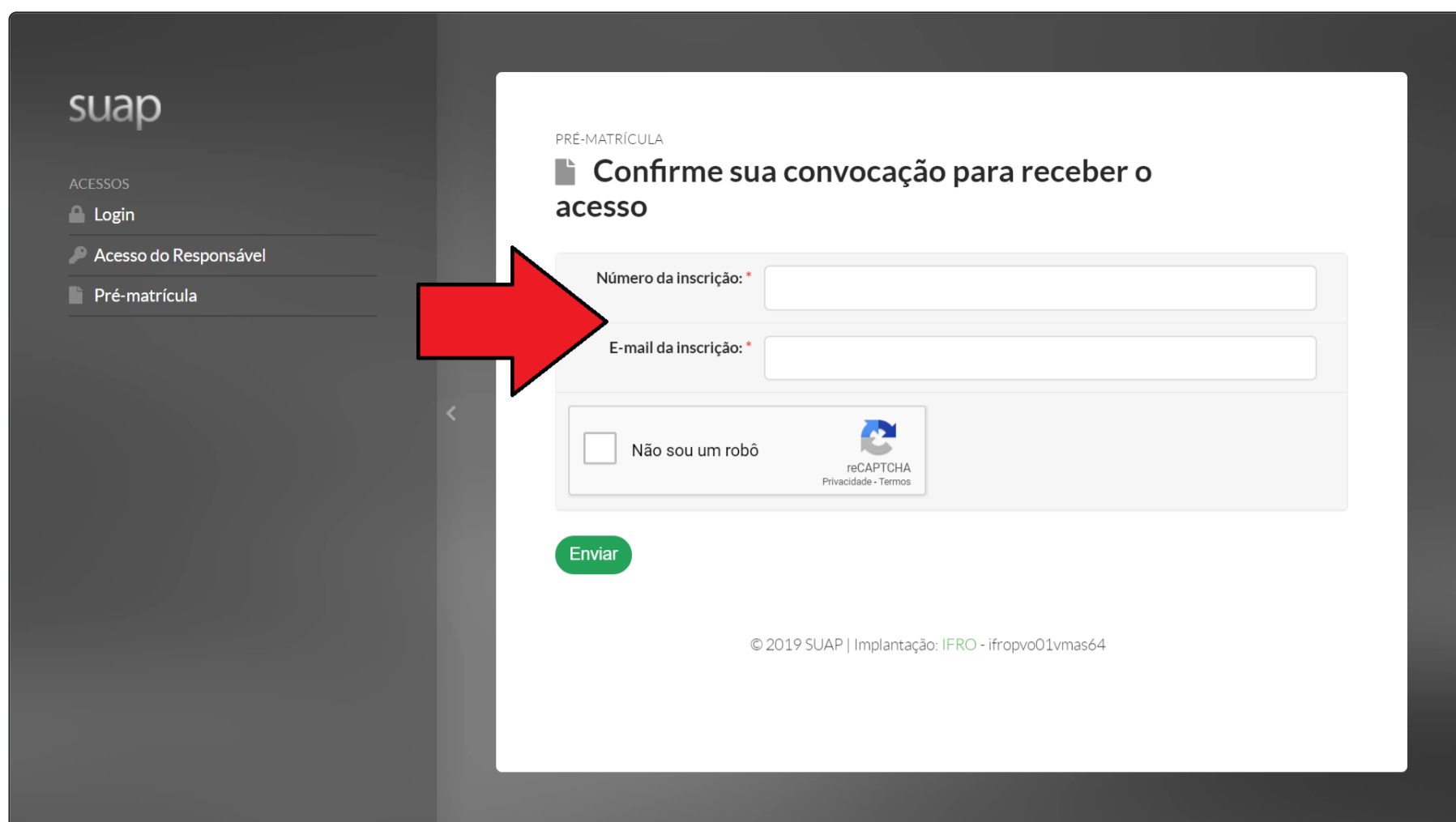
PASSO 1

- Para iniciar sua pré-matrícula online acesse o site suap.ifro.edu.br
- Clique na opção **Pré-matrícula**, como demonstrado na imagem abaixo



PASSO 2

- Informe seu número de inscrição e o e-mail usado na inscrição
- Clique na opção **Não sou um robô**
- Clique no botão **Enviar**



PASSO 3

- Acesse seu e-mail
- Clique em Link de acesso para realizar a pré-matrícula



PASSO 4

- Após acessar o ambiente de pré-matrícula, clique no botão Preencher Informações.

Informações:

- Período para a submissão de informações e documentos: 01/07/2020 00:00 até 10/07/2020 00:00

Atenção:

- Para concluir sua pré-matrícula, preencha os dados complementares e envie toda a documentação necessária.

Dados do Candidato

N° da Inscrição:

Nome:

CPF:

E-mail:

Telefone:

Classificação:

Modalidade de
Convocação:

Edital:

Curso:

Campus/Polo:

Dados Complementares do Candidato

Documentos do Candidato

Dados Complementares do Candidato

Preencher Informações



PASSO 5

- Preencha as informações solicitadas e clique no botão Salvar.

Dados do Candidato

Informação Pessoal

Naturalidade: Escolha uma opção

Cidade em que o aluno nasceu. Obrigatório para brasileiros

Etnia/Raça/Cor: * Escolha uma opção

Como você se considera quanto a sua questão racial?

Informações de Contato

Telefone do Responsável:

Formato: "(99) 99999-9999"

Telefone do Responsável:

Formato: "(99) 99999-9999"

Informação sobre endereço

Zona Residencial: *

Deficiências, Transtornos e Superdotação

Deficiência:

Transtorno:

Dados Escolares Anteriores

Nível ensino: * Escolha uma opção

Tipo de Instituição: *


Ano de Conclusão: Escolha uma opção



Salvar



PASSO 6

- Após preencher suas informações, clique na guia Documentos do Candidato.



Dados Complementares do Candidato  Documentos do Candidato 

▼ Dados Complementares do Candidato Editar as Informações

Naturalidade: -

Telefone do Responsável 1: (22) 22222-2222

Telefone do Responsável 2: -

Zona Residencial: Zona Urbana

Raça: Parda

Nível de ensino: Médio

Tipo de Instituição: Privada



Ano de Conclusão: -

Tipo de Necessidade Especial: -













Tipo de Transtorno: -

PASSO 7



- Na guia "Documentos do Candidato" você irá visualizar os documentos que deverão ser enviados para o processo de pré-matrícula online;
- Para enviar um documento basta clicar no botão **Adicionar Documento** que fica em frente ao documento que deve ser enviado.
- Para imprimir a ficha de matrícula é só acessar o portal de seleção [CLICANDO AQUI](#).

Dados Complementares do Candidato  Documentos do Candidato 



▼ Geral





Arquivo	Descrição	Opções
 Envio Pendente	* Ficha de Matrícula	
 Envio Pendente	* Documento de identificação	
 Envio Pendente	* CPF	
 Envio Pendente	Foto 3x4	
 Envio Pendente	* Histórico e Certificado/Diploma do Ensino Médio	
 Envio Pendente	* Documento contendo as notas lançadas no sistema	

▼ Escola Pública

Arquivo	Descrição	Opções
 Envio Pendente	* Comprovante de estudos realizados em escola pública	

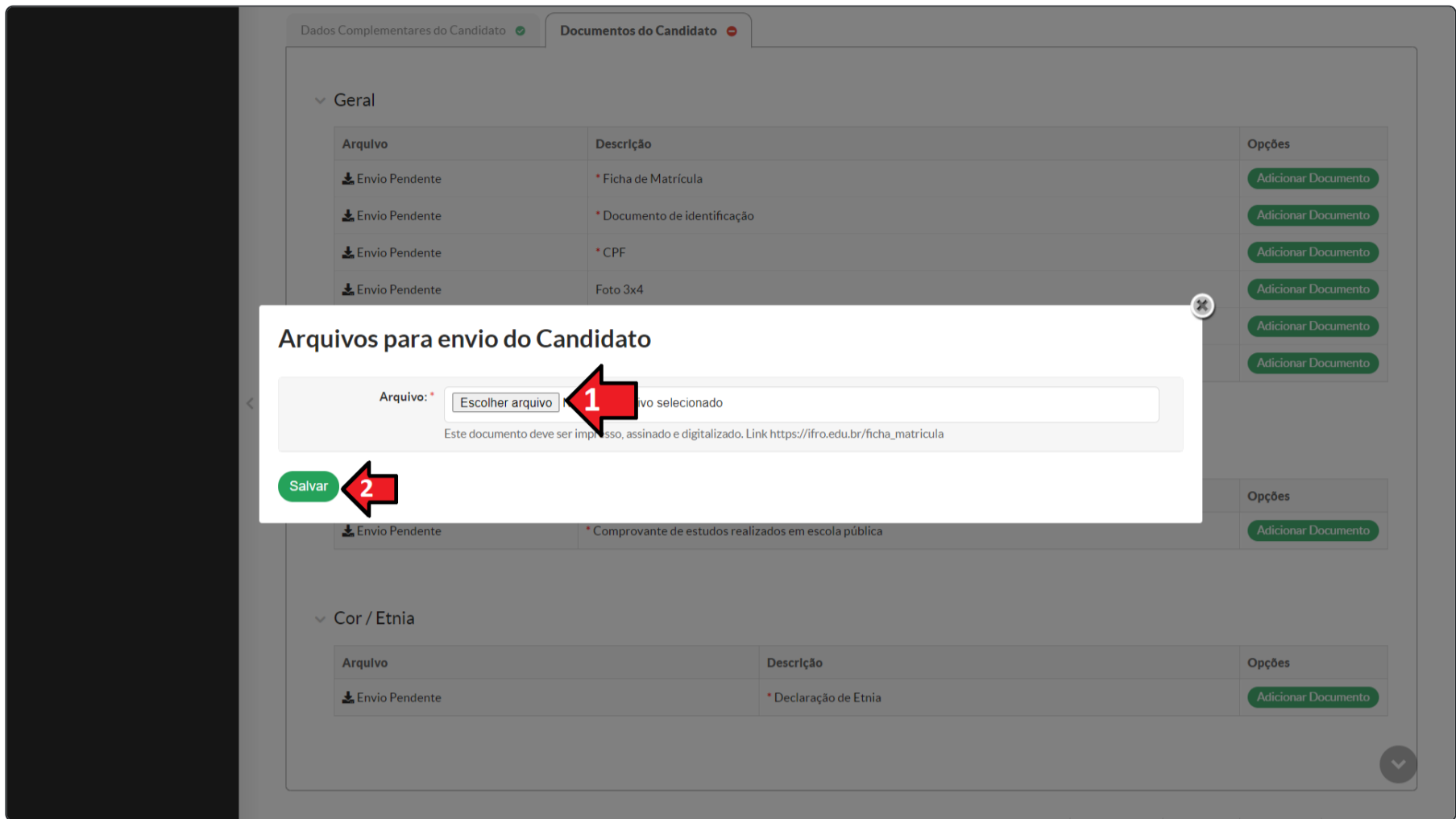
▼ Cor / Etnia

Arquivo	Descrição	Opções
 Envio Pendente	* Declaração de Etnia	

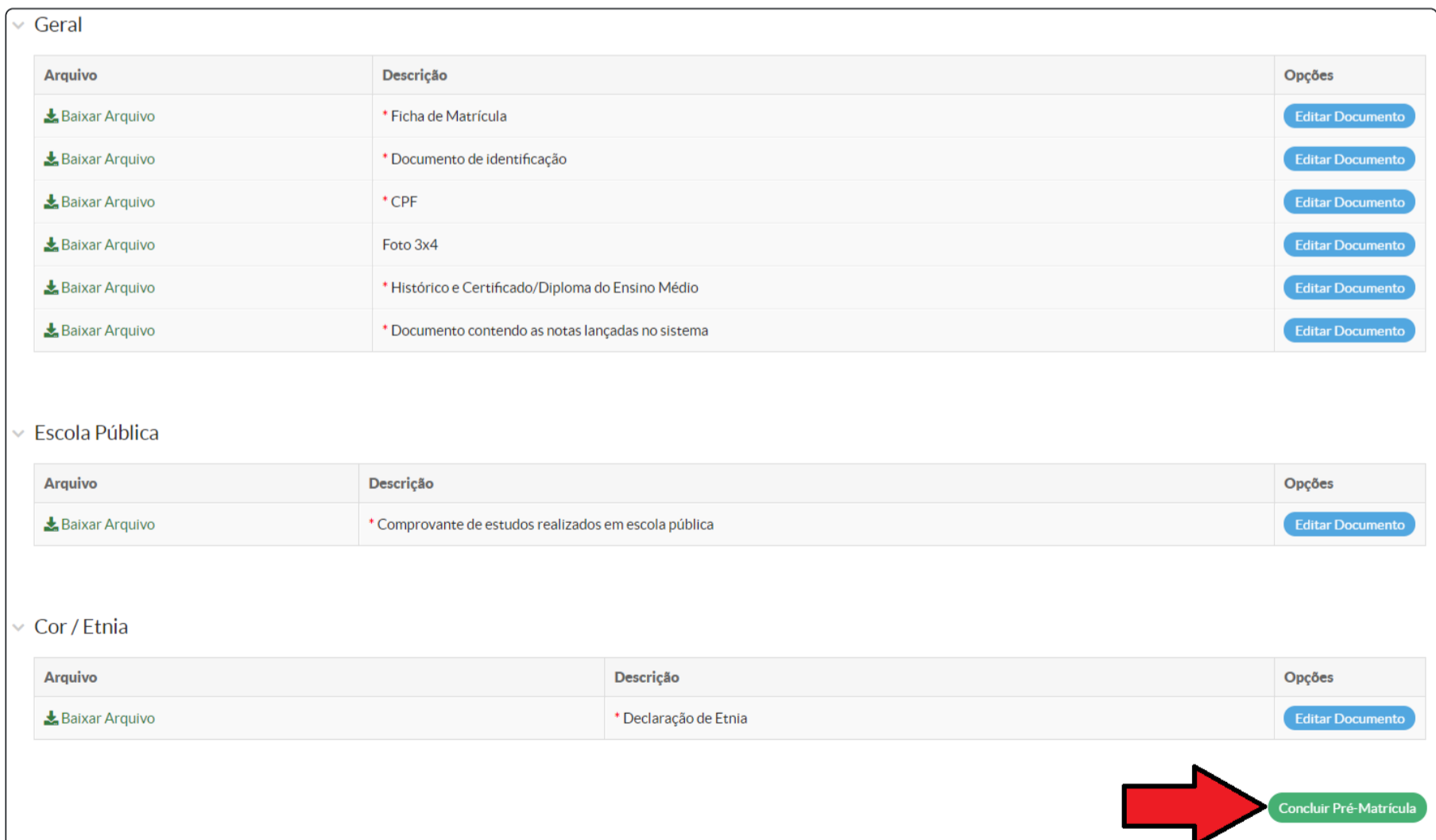
PASSO 8

- Clique no botão **Escolher arquivo**, demonstrando pela **Seta 1**;
- Escolha o arquivo desejado e anexe;
- Clique no botão **Salvar**, demonstrado pela **Seta 2**;
- Repita esse procedimento até anexar **TODOS** os documentos necessários.



PASSO 9

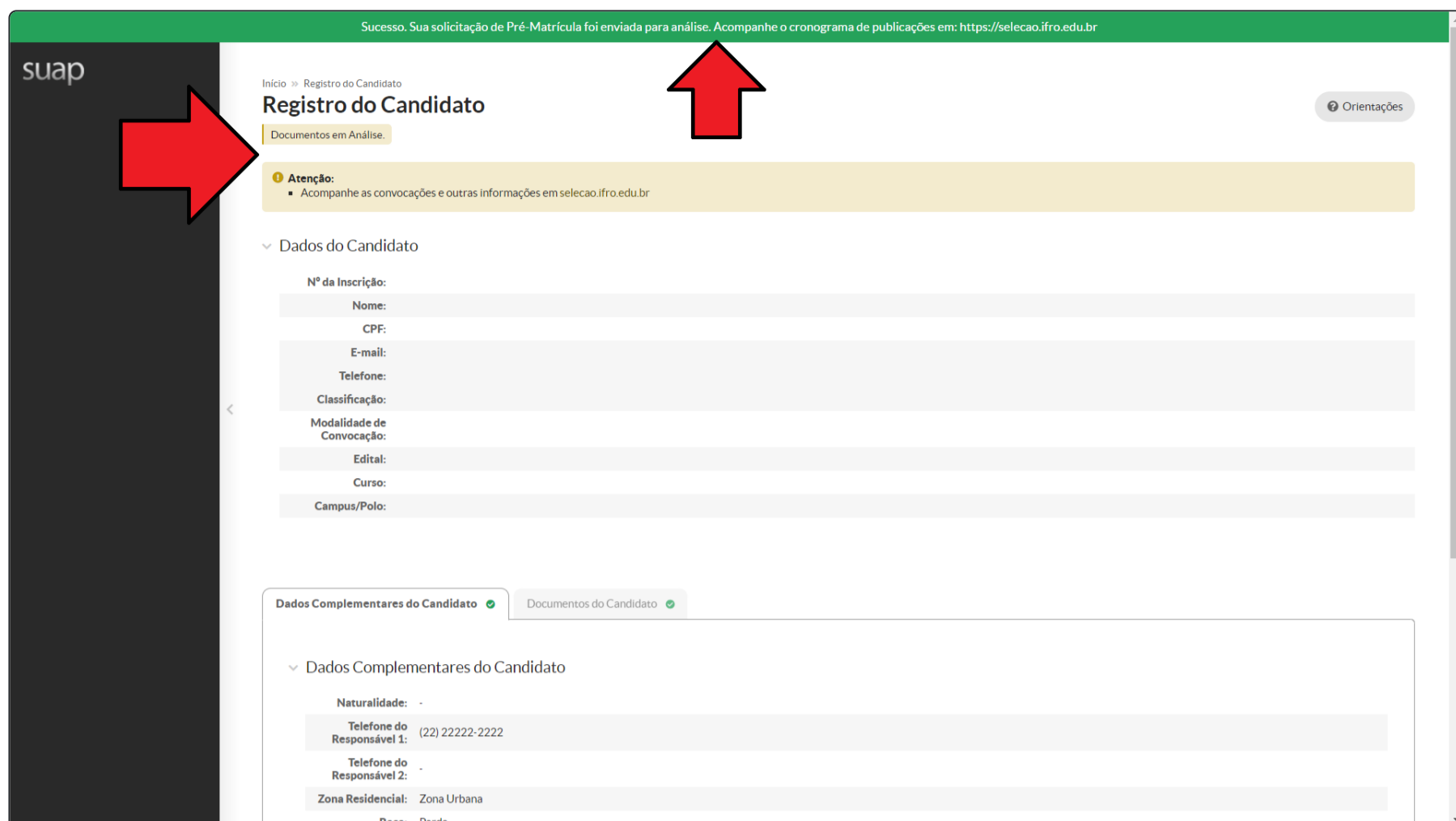
- Após enviar todos os documentos, clique no botão **Concluir Pré-Matrícula**.



PASSO 10

- Após concluir sua pré-matrícula você verá a confirmação do envio dos documentos;

- Agora é só acompanhar sua solicitação nos canais oficiais de comunicação!



INSTITUTO FEDERAL DE RONDÔNIA - IFRO

Instituto Federal de Educação, Ciência e Tecnologia de Rondônia
Av. Tiradentes, 3009 - Setor Industrial, Porto Velho - RO, 76821-001
Fone: (69) 2182-9600

DESENVOLVIMENTO

Pró-Reitoria de Ensino
Prof. Alberto Ayres Benicio
Prof. Thiago José Sampaio
Kaiser

CONTATO

(69) 2182-9607
(69) 2182-9628
proen@ifro.edu.br

Todos os direitos reservados